



اتاق بازرگانی
صنایع، معادن و کشاورزی
اصفهان
ISFAHAN CHAMBER OF COMMERCE
INDUSTRIES, MINES AND AGRICULTURE

بررسی فرصت‌های تجارت بین الملل با کشور ازبکستان



تهیه و تنظیم:

واحد بازاریابی و روابط بین الملل

تیر ماه ۱۴۰۱

شناسنامه پژوهش

نام پژوهش: گزارش «بررسی فرصت‌های تجارت بین‌الملل با کشور ازبکستان»

کد شناسایی: ۲۱۱۲۱۰۰۰۴۰۱

تهیه و تنظیم: واحد بازاریابی و روابط بین‌الملل

پژوهشگر: صادق صابری

تاریخ انتشار: تیر ماه ۱۴۰۱

صاحب امتیاز: اتاق بازرگانی، صنایع، معادن و کشاورزی اصفهان

پیشگفتار

امروزه تجارت بین‌الملل به‌عنوان یکی از مهم‌ترین عوامل توسعه و رشد اقتصادی کشورها از طریق افزایش فرصت‌های تجاری و سرمایه‌گذاری محسوب می‌شود. پیوستن به زنجیره ارزش جهانی و توسعه صادرات در کشورهای در حال توسعه زمینه بهبود رقابت‌پذیری را در این کشورها فراهم می‌کند و افزایش ارزش افزوده محصولات، سرمایه‌گذاری در تحقیق و توسعه، سرمایه‌گذاری مستقیم خارجی و ایجاد فرصت‌های شغلی را به همراه خواهد داشت.

در ایران نیز اهمیت توسعه صادرات غیرنفتی لزوم دسترسی به بازارهای جهانی را بیش‌ازپیش آشکار می‌سازد. در این راستا واحد بازاریابی و روابط بین‌الملل اتاق بازرگانی، صنایع، معادن و کشاورزی اصفهان بر آن شده تا پتانسیل‌های صادراتی استان و ایران را در زمینه نیازهای عمده وارداتی به سایر کشورها مورد بررسی قرار دهد. گزارش پیش‌رو، نتیجه بررسی نیازهای عمده وارداتی کشور ازبکستان و واکاوی زمینه‌های صادراتی آن‌ها در استان و ایران است که نهایتاً به فهرستی از کالاها بر اساس کد کالایی شش‌رقمی منتج می‌شود. امید است که در جهت افزایش آگاهی فعالان این حوزه مفید واقع شود.

۱ مقدمه

ازبکستان یک کشور محصور در خشکی در آسیای میانه است که پایتخت آن شهر تاشکند می‌باشد و با افغانستان، قزاقستان، قرقیزستان، تاجیکستان و ترکمنستان هم مرز می‌باشد. مساحت خاک ازبکستان ۴۴۸۹۷۸ کیلومتر مربع است، و جمعیت این کشور حدود ۳۴ میلیون نفر برآورد می‌شود. رئیس حکومت در این کشور رئیس جمهور است. در ازبکستان، رئیس دولت نخست‌وزیر است که رئیس جمهور او را انتخاب می‌کند. بر اساس قانون اساسی ازبکستان رئیس جمهور باید با رای مردم برای دوره‌ای هفت ساله (قابل تمدید برای دور دوم) انتخاب شود. اقلیم ازبکستان خشک و قاره‌ای است زمستان‌های کوتاه و ملایم دارد و تابستان‌هایش طولانی و گرم و خشک است. زبان‌های رایج در این کشور ازبکی، روسی و فارسی (تاجیکی) می‌باشند.

۲ چشم انداز اقتصادی کشور ازبکستان

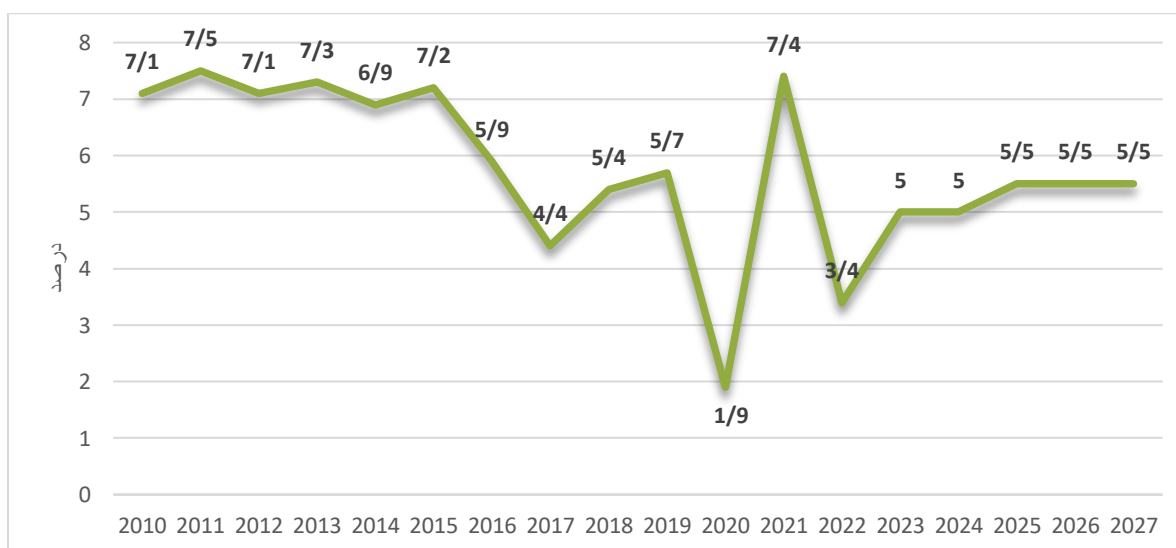
ازبکستان بیماری همه‌گیر کرونا را به خوبی تحمل کرده است. زیرساخت‌های قوی، سیاست‌های مقاومتی کافی و قیمت بالای طلا به مقامات این امکان را داد که اقدامات قاطعی را برای کاهش اثرات اجتماعی و اقتصادی این بیماری همه‌گیر و در عین حال حفظ ثبات انجام دهند. در نتیجه، بهبودی که در اواخر سال ۲۰۲۰ آغاز شد، رشد اقتصادی در سال ۲۰۲۱ شتاب گرفت و به ۷/۴ درصد افزایش یافت. بر اثر فشارهای جهانی ناشی از جنگ و تاثیر آن بر قیمت مواد غذایی و کالاها، تورم افزایش یافت، اما با یک سیاست پولی نسبتاً فشرده، تورم تا پایان سال ۲۰۲۱ به ۱۰ درصد کاهش یافت.

بلافاصله پس از اینکه ازبکستان از مرحله حاد همه‌گیری، ویروس کرونا عبور کرد، جنگ در اوکراین و تحریم‌های اعمال شده بر روسیه ابهامات جدیدی ایجاد کرد و بر چشم‌انداز ازبکستان تأثیر گذاشت. روسیه یک شریک تجاری کلیدی و منبع بزرگ حواله‌ها و تامین مالی از جمله برای بخش‌های انرژی و معدن کشور ازبکستان است. با توجه موانع جدید، انتظار می‌رود رشد اقتصادی ازبکستان در سال ۲۰۲۲ نسبت به درصد پیش‌بینی شده صندوق بین‌المللی پول (۶ درصد)، کاهش یابد و به ۳ تا ۴ درصد برسد. انتظار می‌رود تورم در سال جاری به دلیل افزایش قیمت بین‌المللی مواد غذایی و سوخت همچنان بالا بماند و نزدیک به ۱۲ درصد باشد.

مقامات کشور متعهد به ادامه اصلاحات ساختاری برای رشد و انعطاف پذیری بیشتر کشور ازبکستان هستند. در حالی که بیماری کرونا روند خصوصی سازی و اصلاحات بخش انرژی را در کشور ازبکستان کند کرد، پیشرفت در سایر زمینه ها، به ویژه در کشاورزی و بهبود حکومت داری را حاصل شد. آزادسازی مداوم قیمت پنبه و گندم و کاهش الزامات کاشت محصول به تنوع و تقویت تولیدات کشاورزی کمک می کند.

نمودار (۱)، روند رشد اقتصادی واقعی ازبکستان از سال ۲۰۱۰ تا سال ۲۰۲۱ را نشان می دهد و روند احتمالی رشد این اقتصاد را تا سال ۲۰۲۵ پیش بینی می کند.

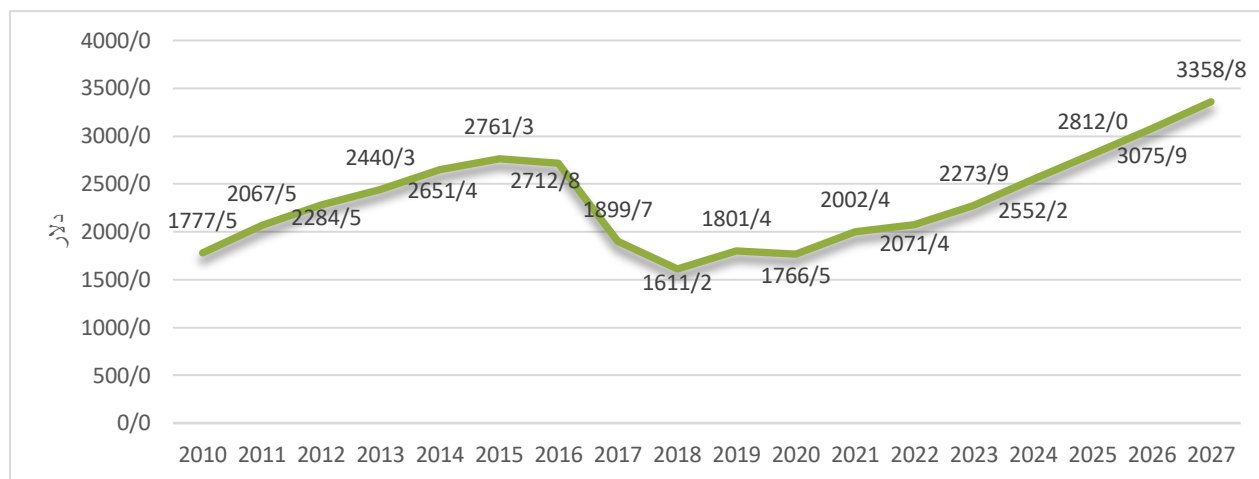
نمودار ۱- روند رشد اقتصادی واقعی ازبکستان و پیش بینی آن تا سال ۲۰۲۷- درصد



منبع داده ها: صندوق بین المللی پول

نمودار (۲)، سرانه تولید ناخالص داخلی ازبکستان از سال ۲۰۱۰ تا سال ۲۰۲۱ را نشان می‌دهد و روند احتمالی آن را تا سال ۲۰۲۷ پیش بینی می‌کند.

نمودار ۲- سرانه تولید ناخالص داخلی - دلار

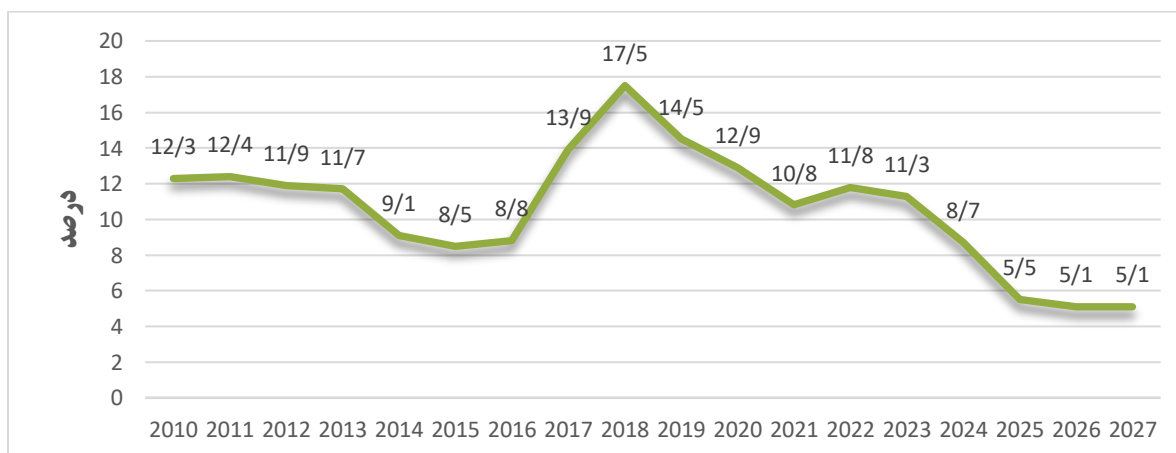


منبع داده‌ها: صندوق بین‌المللی پول

۲.۱ نرخ تورم

نمودار (۳) نرخ تورم کشور ازبکستان را از سال ۲۰۱۰ تا سال ۲۰۲۱ نشان می‌دهد و روند تغییرات نرخ تورم را تا سال ۲۰۲۷ پیش بینی می‌کند.

نمودار ۳- درصد نرخ تورم مصرف‌کننده

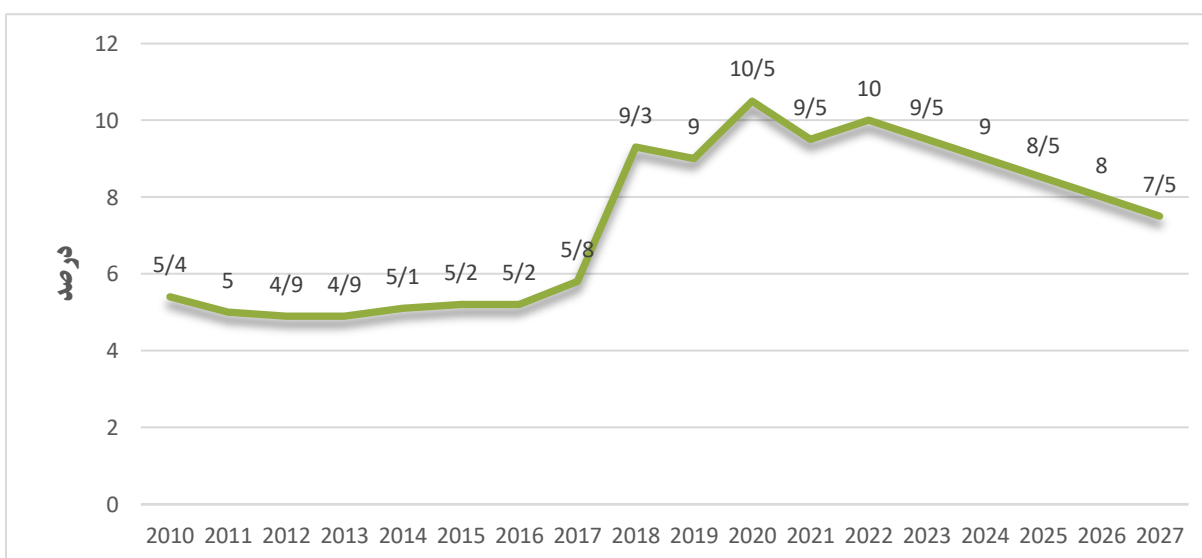


منبع داده‌ها: صندوق بین‌المللی پول

۲,۲ نرخ بیکاری

نمودار (۴) نرخ بیکاری کشور ازبکستان را نشان می‌دهد و روند آن را تا سال ۲۰۲۷ پیش‌بینی می‌کند. مطابق نمودار نرخ بیکاری در کشور ازبکستان در سال ۲۰۲۰ به اوج خود رسیده است و پیش‌بینی می‌شود تا سال ۲۰۲۷ روند تورم نزولی شود.

نمودار ۴- نرخ بیکاری-درصد



منبع داده‌ها: صندوق بین‌المللی پول

۲,۳ شاخص‌های سهولت کسب و کار کشور

جدول (۱) شاخص‌های سهولت کسب و کار کشور ازبکستان را بر اساس گزارش کسب و کار (۲۰۲۰) نشان می‌دهد. در این گزارش بانک جهانی وضعیت سهولت انجام کسب و کار در ۱۹۰ کشور و در ۱۰ حوزه شامل: شروع کسب و کار، دریافت مجوزهای ساخت، دریافت برق، ثبت مالکیت، دریافت اعتبار، حمایت از سرمایه‌گذاران خرد، پرداخت مالیات، تجارت فرامرزی، اجرای قراردادها، حل و فصل ورشکستگی و مقررات بازار کار را مورد بررسی قرار داده است. مطابق با گزارش کسب و کار ۲۰۲۰ رتبه ازبکستان ۶۹ و رتبه ایران ۱۲۷ بوده است.

جدول (۱): شاخص‌های سهولت کسب و کار بر اساس گزارش کسب و کار (۲۰۲۰)

رتبه ایران	رتبه ازبکستان	مؤلفه‌ها
۱۷۸	۸	شروع کسب و کار
۷۳	۱۳۲	دریافت مجوزهای ساخت
۱۱۳	۳۶	دریافت برق
۷۰	۷۲	ثبت مالکیت
۱۰۴	۶۷	دریافت اعتبار
۱۲۸	۳۷	حمایت از سرمایه‌گذاران خرد
۱۴۴	۶۹	پرداخت مالیات
۱۲۳	۱۵۲	تجارت فرامرزی
۹۰	۲۲	اجرای قراردادها
۱۳۳	۱۰۰	حل و فصل ورشکستگی

منبع: بانک جهانی

۲,۴ تدوین پیش نویس استراتژی توسعه ازبکستان برای ۵ سال آینده

پیش نویس استراتژی توسعه ازبکستان در سال‌های ۲۰۲۲ لغایت ۲۰۲۶ جهت اعلام نظر عمومی در سایت بررسی قوانین ازبکستان قرار گرفته است. استراتژی توسعه ازبکستان جدید برای سال‌های ۲۰۲۶-۲۰۲۲ حاوی هفت محور اصلی زیر می‌باشد:

۱. ایجاد دولت مردمی با ارتقای کرامت انسانی و توسعه بیشتر جامعه مدنی آزاد.
۲. تبدیل کردن اصول عدالت و حکومت قانون به عمده ترین و مهمترین شرط توسعه.

۳. توسعه اقتصاد ملی و تأمین رشد آن مطابق تقاضای روز.
۴. انجام سیاست اجتماعی با عدالت و توسعه سرمایه انسانی.
۵. تأمین توسعه معنوی، اصلاح اساسی و ارتقای این حوزه در سطح جدید.
۶. پیدا کردن راه حل های مشکلات بشری با توجه به منافع ملی.
۷. تقویت امنیت و توانمندی های دفاعی کشور، انجام سیاست خارجی شفاف، عملگرا و فعال.

در راهبرد توسعه و «نقشه راه» اجرای آن در سال ۲۰۲۲، دستیابی به حدود ۱۰۰ هدف در ۷ حوزه اولویت دار توسعه ازبکستان پیش بینی شده است. به منظور توسعه اقتصاد و تضمین رشد آن در سطح نیازهای مدرن، ۱۳۳ اقدام برای دستیابی به اهداف زیر شناسایی شده است:

- افزایش سرانه تولید ناخالص داخلی؛
- افزایش ۱,۶ برابری حجم تولیدات صنعتی؛
- افزایش سهم بخش خصوصی در سیستم بانکی از ۱۸ درصد فعلی به ۶۰ درصد و افزایش حجم بازار سهام به ۷ میلیارد دلار؛
- کاهش مالیات بر ارزش افزوده از ۱۵ درصد فعلی به ۱۲ درصد، مالیات بر درآمد در حوزه های مخابراتی، بانکی و مالی از ۲۰ درصد فعلی به ۱۵ درصد؛
- افزایش بهره وری انرژی در اقتصاد تا ۲۰ درصد و کاهش انتشار گازهای گلخانه ای تا ۱۰ درصد؛
- افزایش ۲/۵ برابری اقتصاد دیجیتال و افزایش حجم صنعت نرم افزاری به ۵۰۰ میلیون دلار؛
- جذب سرمایه گذاری خارجی به اقتصاد به مبلغ ۱۲۰ میلیارد دلار با احتساب ۷۰ میلیارد دلار جذب سرمایه گذاری جارجی، افزایش صادرات به ۳۰ میلیارد دلار؛
- افزایش حداقل ۲ برابری درآمد کشاورزان، افزایش رشد حداقل ۵ درصدی کشاورزی؛

- اصلاح ریشه ای سیستم مدیریت منابع آب و اجرای یک برنامه دولتی جداگانه در مورد حفظ آب، صرفه جویی سالانه حداقل ۷ میلیارد متر مکعب آب؛
- گسترش پایه کشت علوفه و افزایش تولید ۵،۱ تا ۲ برابری آن؛
- توسعه کشت میوه و تره بار، افزایش ۳ برابری سطح باغات مدرن و ۲ برابری گلخانه‌ها، افزایش ظرفیت صادرات به میزان یک میلیارد دلار؛
- ایجاد نرخ های مالیاتی کاهش یافته برای توسعه تجارت در ۱۴ منطقه با شرایط سخت؛
- افزایش تعداد گردشگران داخلی به ۱۲ میلیون و تعداد گردشگران خارجی به ۹ میلیون تحت برنامه "سفر به دور ازبکستان"
- لغو حقوق انحصاری و خصوصی سازی شرکت های با مشارکت دولت، حذف انحصارات در بیش از ۲۵ نوع فعالیت به منظور کاهش دخالت دولت در اقتصاد و ایجاد فرصت های بیشتر برای بخش خصوصی؛

۲.۵ تفکیک فعالیت اقتصادی کشور ازبکستان

کشاورزی نقش عمده ای در اقتصاد کشور ازبکستان ایفا می کند و ۲۵/۵ درصد از تولید ناخالص داخلی را تشکیل می دهد و ۲۵/۷ درصد از کل نیروی کار را استخدام می کند. عمده محصولات کشاورزی شامل پنبه، گندم، جو، برنج، ذرت، سیب زمینی، سبزیجات، میوه جات و دام است. این کشور همچنین ابریشم و پشم تولید می کند و در تلاش است کشاورزی خود را به سمت میوه و سبزیجات متنوع کند. لهستان، روسیه و هلند روابط کشاورزی خود را با ازبکستان تقویت کرده اند. بر اساس گزارش مرکز تحقیقات و اصلاحات اقتصادی ازبکستان و برنامه توسعه سازمان ملل متحد در ازبکستان، بخش کشاورزی این کشور به همراه جنگلداری و صنایع ماهیگیری کمترین آسیب را از همه گیری کووید-۱۹ داشته است.

صنعت ۳۳/۶ درصد از تولید ناخالص داخلی را تشکیل می دهد و ۲۳ درصد از کل نیروی کار را شامل می شود. محصولات تولیدی شامل منسوجات، فرآوری مواد غذایی، ماشین سازی، متالورژی، معدن، استخراج هیدروکربن و مواد شیمیایی است. این کشور همچنین از نظر زغال سنگ، روی، مس، تنگستن، اورانیوم و نقره غنی است.

بخش خدمات ۳۶ درصد از تولید ناخالص داخلی را تشکیل می دهد و ۵۱/۳ درصد از کل نیروی کار را شامل می شود. خدمات کلیدی شامل حمل و نقل و گردشگری است. ازبکستان چهارمین کشور با رشد سریع گردشگری در سال

۲۰۱۹ (۲۷/۳+ درصد) بوده و ۶/۷ میلیون گردشگر را دریافت کرده است (سازمان جهانی گردشگری سازمان ملل). با این حال، در سال ۲۰۲۰، صنعت گردشگری، به ویژه بخش توریست و خدمات غذایی، بیشترین آسیب را از همه‌گیری کرونا داشت ولی با این وجود، گردشگری باید در سال‌های ۲۰۲۱ و ۲۰۲۲ رشد مجدد خود را از سر بگیرد.

جدول (۳): تفکیک فعالیت اقتصادی کشور ازبکستان

کشاورزی	صنعت	خدمات	تفکیک فعالیت اقتصادی بر اساس بخش
۲۵/۷	۲۳	۵۱/۳	اشتغال بر اساس بخش (بر حسب درصد از کل اشتغال)
۲۶/۱	۳۲/۸	۳۳/۵	ارزش افزوده (بر حسب درصد تولید ناخالص داخلی)
۳	۳/۷	-۰/۱	ارزش افزوده (% تغییر سالانه)

۳ مبادلات تجاری ازبکستان با جهان

جدول (۴) روند صادرات و واردات کشور ازبکستان به / از جهان و تراز تجاری این کشور را طی سال‌های ۲۰۱۷ الی ۲۰۲۱ نشان می‌دهد. بر اساس اطلاعات این جدول تراز تجاری ازبکستان با جهان در طی این سال‌ها همواره منفی بوده است.

جدول (۴): روند صادرات و واردات ازبکستان به / از جهان (میلیارد دلار)

سال	صادرات ازبکستان به جهان	واردات ازبکستان از جهان	تراز تجاری
۲۰۱۷	۱۰	۱۲	-۲
۲۰۱۸	۱۰/۹	۱۷/۳	-۶/۴
۲۰۱۹	۱۴/۳	۲۱/۸	-۷/۵
۲۰۲۰	۱۳/۱	۱۹/۹	-۶/۸
۲۰۲۱	۱۴	۲۳/۷	-۹/۷

منبع: Trade map

۳.۱ مهم‌ترین کالاهای مبادله شده با جهان

جدول (۵) ده کالای صادراتی از ازبکستان به جهان را بر اساس ارزش صادراتی در سال ۲۰۲۱ گزارش می‌کند. مطابق با اطلاعات جدول (۵) طلا؛ کاتد و قطعات کاتد مس؛ گاز طبیعی؛ به ترتیب سه کالا با بیشترین ارزش صادراتی از ازبکستان بوده‌اند.

جدول (۵): کالاهای صادراتی ازبکستان به جهان بر اساس ارزش صادراتی در سال ۲۰۲۱

ردیف	کد گمرکی کالا	کالا	ارزش (میلیون دلار)
۱	۷۱۰۸۱۳	طلا (از جمله طلای آبکاری شده با پلاتین)	۴۱۰۹
۲	۷۴۰۳۱۱	کاتد و قطعات کاتد مس	۷۱۹
۳	۲۷۱۲۱	گاز طبیعی	۶۸۷
۴	۹۹۹۹۹۹	کالاهایی که در جای دیگر ثبت نشده‌اند	۵۱۲
۵	۵۲۰۵۱۳	نخ از پنبه- که اندازه آن کمتر از ۲۳۲/۵۶ دسی تکس بوده ولی از ۱۹۲/۳۱ دسی تکس کمتر نباشد	۴۴۰
۶	۵۲۰۵۱۴	نخ از پنبه- که اندازه آن کمتر از ۱۹۲/۳۱ دسی تکس بوده ولی از ۱۲۵ دسی تکس کمتر نباشد	۴۲۴
۷	۵۲۰۵۱۲	نخ از پنبه- که اندازه آن کمتر از ۷۱۴/۲۹ دسی تکس بوده لیکن کمتر از ۲۳۲/۵۶ دسی تکس نباشد	۳۲۸
۸	۳۹۰۱۲۰	پلیاتیلن با وزن مخصوص (چگالی) ۹۴/ یا بیشتر	۳۰۷
۹	۱۱۰۱۰۰	آرد گندم یا آرد مخلوط گندم و چاودار	۲۸۱
۱۰	۸۷۰۳۲۲	موتور ماشین و سایر وسایل نقلیه ای که برای جا به جایی افراد طراحی شده‌اند	۲۲۸

منبع: Trademap

جدول (۶) کالای وارداتی به ازبکستان از جهان را بر اساس ارزش وارداتی در سال ۲۰۲۱ گزارش می کند. مطابق با اطلاعات جدول (۶) سایر انواع داروها؛ روغن ها و فرآورده های نفتی؛ گندم و مخلوط گندم، به ترتیب سه گروه کالا با بیشترین ارزش وارداتی به ازبکستان بوده اند.

جدول (۶): کالاهای وارداتی ازبکستان از جهان بر اساس ارزش در سال ۲۰۲۱

ارزش (میلیون دلار)	کالا	کد گمرکی کالا	ردیف
۸۵۸	سایر انواع داروها	۳۰۰۴۹۰	۱
۶۱۷	روغن ها و فرآورده های از نفت یا مواد معدنی	۲۷۱۰۱۹	۲
۶۱۳	گندم و مخلوط گندم	۱۰۰۱۹۹	۳
۴۴۰	اتومبیل های سواری و سایر وسایل نقلیه موتوری که اساساً برای حمل اشخاص طراحی شده اند	۸۷۰۳۲۳	۴
۳۷۸	اجزاء و قطعات و متفرعات وسایل نقلیه موتوری	۸۷۰۸۹۹	۵
۳۴۴	سنگ مس و کنستانتره های آن	۲۶۰۳۰۰	۶
۳۲۰	محصولات تخت نورد شده از آهن یا از فولادهای غیرمزوج	۷۲۰۸۳۹	۷
۳۱۹	قند و شکر نیشکر	۱۷۰۱۱۳	۸
۲۹۲	واکسن های پزشکی	۳۰۰۲۲۰	۹
۲۷۰	چوب اره شده یا ناهمواری گرفته شده از درازا، لایه بری شده یا پوست کنده، حتی رنده شده	۴۴۰۷۱۱	۱۰

منبع: Trademap

۴ مبادلات تجاری با ایران

جدول (۷) روند تجارت دوجانبه ایران و ازبکستان را طی سال های ۹۵ الی ۱۴۰۰ نشان می دهد. تراز تجاری دو کشور همواره به نفع کشور ایران مثبت بوده است.

جدول (۷): روند تجارت دوجانبه ایران و ازبکستان (میلیون دلار)

سال	صادرات ایران	واردات ایران	تراز تجاری
۱۳۹۵	۱۸۵/۶	۹۴	۲۷
۱۳۹۶	۱۰۰	۶۰	۴۰
۱۳۹۷	۱۴۰	۴۵/۶	۹۴/۴
۱۳۹۸	۲۳۷/۸	۱۴۶/۹	۹۰/۹
۱۳۹۹	۱۶۴/۱	۹۱/۲	۷۲/۸
۱۴۰۰	۳۸۹/۳	۱۱۴/۵	۲۷۴

منبع: سازمان توسعه تجارت ایران

۴.۱ مهم ترین کالاهای مبادله شده با ایران

جدول (۸)، ده مورد از مهم ترین کالاهای صادراتی ایران به ازبکستان را بر اساس ارزش صادراتی در سال ۱۴۰۰ گزارش می کند. مطابق با اطلاعات جدول (۸)؛ میله های آهنی یا فولادی، گرم نورد شده دارای دندان؛ پلی پروپیلن، گرید نساجی؛ شمش از آهن و فولاد غیر ممزوج؛ بیشترین میزان واردات ازبکستان از ایران را داشته است.

جدول (۸): کالاهای واردات ازبکستان از ایران بر اساس ارزش صادراتی در سال ۱۴۰۰

ردیف	کد گمرکی کالا	کالا	ارزش (میلیون دلار)
۱	۷۲۱۴۲۰۰۰	میله های آهنی یا فولادی، گرم نورد شده دارای دندان	۶۴/۴
۲	۳۹۰۲۱۰۳۰	پلی پروپیلن، گرید نساجی	۱۸/۸
۳	۷۲۰۷۱۲۹۰	شمش از آهن و فولاد غیر ممزوج؛	۱۶/۱
۴	۴۴۱۰۱۱۱۰	تخته از خرده ریر چوب خواه با رزین یا سایر مواد چسباننده آلی متراکم شده یا نشده، کار نشده یا فقط سمباده خور	۱۴/۱



۱۲/۶	میله های گرم نورد شده از آهن یا فولاد غیر ممزوج به صورت کلاف با قطر کمتر از ۹ میلیمتر (مفتول فولادی ۵/۵ میلیمتر پر کربن)	۷۲۱۳۹۱۱۰	۵
۱۱/۸	پسته ها با پوست تازه یا خشک	۰۸۰۲۵۱۰۰	۶
۱۱/۱	پلی اتیلن گرید لوله با وزن مخصوص (چگالی) ۰.۹۴ یا بیشتر	۳۹۰۱۲۰۱۰	۷
۱۰/۹	سیب زمینی، تازه یا سرد کرده	۰۷۰۱۹۰۰۰	۸
۹/۴	پلی اتیلن خطی با وزن مخصوص (چگالی) کمتر از ۰.۹۴	۳۹۰۱۱۰۱۰	۹
۹/۳	میلگرد کلاف با قطر کمتر از ۹ میلیمتر از آهن یا فولاد غیر ممزوج	۷۲۱۳۱۰۱۰	۱۰

منبع: سازمان توسعه تجارت

جدول (۹)، ده کالای وارداتی مهم ایران از ازبکستان را بر اساس ارزش وارداتی در سال ۱۴۰۰ گزارش می کند. مطابق با اطلاعات جدول (۹)، پنبه حلاجی نشده یا شانه زده؛ نخ یک لا، کلرور پتاسیم به ترتیب سه کالا با بیشترین ارزش صادرات ازبکستان به ایران بوده اند.

جدول (۹): کالاهای صادراتی ازبکستان به ایران بر اساس ارزش در سال ۱۴۰۰

ارزش (میلیون دلار)	کالا	کد گمرکی کالا	ردیف
۸۷/۸	پنبه، حلاجی نشده یا شانه زده	۵۲۰۱۰۰۰۰	۱
۱۴/۴	نخ یک لا، از الیاف شانه زده، که اندازه آن کمتر از ۲۳۲/۵۶ دسی تکس	۵۲۰۵۲۳۰۰	۲
۳/۸	کلرور پتاسیم	۳۱۰۴۲۰۰۰	۳
۲/۴	ابریشم خام (نتابیده)	۵۰۰۲۰۰۰۰	۴
۲/۲	نخ یک لا، از الیاف شانه زده، که اندازه آن کمتر از ۲۳۲/۵۶ دسی تکس	۵۲۰۵۱۳۰۰	۵
۰/۹۷	نیترا ت آمونیوم انفجاری	۲۸۳۴۲۹۱۰	۶
۰/۷۸	نخ یک لا، از الیاف شانه زده، که اندازه آن کمتر از ۱۹۲/۳۱ دسی تکس	۵۲۰۵۲۴۰۰	۷
۰/۵۱	لویا چیتی	۰۷۱۳۳۳۱۰	۸
۰/۲۶	سولفات آمونیوم	۳۱۰۲۲۱۰۰	۹
۰/۲۲	ماشین های ریسندگی مواد نسجی	۸۴۴۵۲۰۰۰	۱۰

منبع: سازمان توسعه تجارت

۵ شرکای تجاری ازبکستان

بر اساس اطلاعات منتشر شده توسط ITC، ده شریک عمده تجاری ازبکستان در سال ۲۰۲۱ در جدول (۱۰) معرفی شده‌اند.

جدول (۱۰): شرکای عمده تجاری کشور ازبکستان

رتبه	صادرات ازبکستان	(میلیارد دلار)	رتبه	واردات ازبکستان	(میلیارد دلار)
۱	سایر نقاط جهان	۴/۸	۱	روسیه	۵/۳
۲	چین	۱/۷	۲	چین	۴/۸
۳	روسیه	۱/۷	۳	قزاقستان	۲/۷
۴	ترکیه	۱/۶	۴	کره جنوبی	۱/۷
۵	قزاقستان	۱/۰۲	۵	ترکیه	۱/۶
۶	قرقیزستان	۰/۷۷۰	۶	ترکمنستان	۰/۶۸۷
۷	افغانستان	۰/۴۹۳	۷	آلمان	۰/۶۴۵
۸	تاجیکستان	۰/۳۲۹	۸	اوکراین	۰/۴۷۰
۹	اوکراین	۰/۲۲۵	۹	هند	۰/۴۵۸
۱۰	ایران	۰/۱۶۷	۱۰	لتونی	۰/۴۳۷

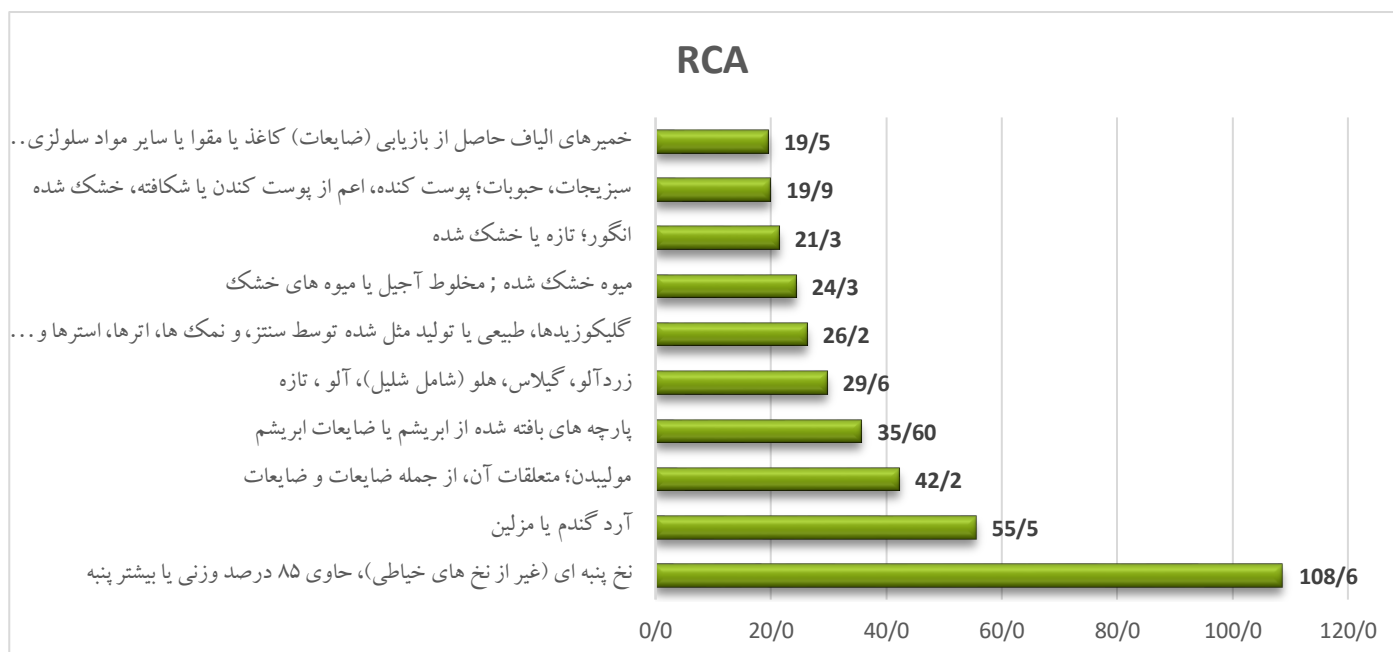
منبع: مرکز تجارت بین الملل

۶ تخصصی‌ترین محصولات بر اساس شاخص RCA

ازبکستان تخصص بالایی در صادرات نخ پنبه ای (۱۰۹)، آرد گندم یا مزین (۵۵/۵)، مولیبدن؛ متعلقات آن، از جمله ضایعات (۴۲/۲)، پارچه های بافته شده از ابریشم یا ضایعات ابریشم (۳۵/۶)، زردآلو، گیلاس، هلو و آلو تاز (۲۹/۶)، گلکوزیدها، طبیعی یا تولید مثل شده توسط سنتز، و نمک ها، اترها، استرها و ... (۲۶/۲)، میوه خشک شده؛ مخلوط

آجیل یا میوه های خشک (۲۴/۳)، انگور؛ تازه یا خشک شده (۲۱/۳)، سبزیجات، حبوبات؛ پوست کنده، (۱۹/۹) خمیرهای الیاف حاصل از بازیابی (ضایعات) کاغذ یا مقوا یا سایر مواد سلولزی فیبری (۱۹/۵) دارد. ملاک اندازه گیری تخصص، شاخص RCA می باشد.

نمودار ۵- کالاهای دارای مزیت نسبی کشور ازبکستان ۲۰۲۰



۷ پتانسیل های همکاری استان اصفهان و ازبکستان از نگاه اتاق بازرگانی اصفهان

بررسی اقلام وارداتی ازبکستان برحسب کدهای تعرفه شش رقمی نشان می دهد علی رغم اینکه در برخی کدهای تعرفه سابقه صادراتی در استان وجود دارد، اما ازبکستان به عنوان بازار هدف در این محصولات انتخاب نشده است. به طور کلی، بر اساس آمارهای مرکز تجارت بین المللی، تعداد اقلام وارداتی ازبکستان از جهان برحسب کد تعرفه شش رقمی در سال ۲۰۲۱ معادل ۴۶۰۰ ردیف تعرفه بوده که مقایسه این اقلام با آمارهای گمرک استان نشان می دهد تنها در حدود ۵۰ ردیف تعرفه شش رقمی، بخشی از نیاز وارداتی ازبکستان از طریق اصفهان تأمین شده است.

جدول (۱۱) لیست کالاهای صادراتی استان اصفهان به کشور ازبکستان در سال ۱۴۰۰

کد تعرفه	شرح تعرفه
۷۲۱۴۲۰۰۰	میله های آهنی یا فولادی، گرم نورد شده دارای دندان، برآمدگی گودی یا بعد از نورد تاب داده شده
۵۷۰۲۹۲۰۰	کف پوش های غیر مخملی باف، از مواد نسجی سنتتیک یا مصنوعی آماده مصرف.
۷۲۱۳۱۰۱۰	میلگرد کلاف با قطر کمتر از ۹ میلی متر از آهن یا فولاد غیر ممزوج
۳۸۱۷۰۰۱۰	الکیل بنزن خطی (LAB)
۷۲۱۳۹۱۱۰	میله های گرم نورد شده از آهن یا فولاد غیر ممزوج به صورت کلاف با قطر کمتر از ۹ میلی متر (مفتول فولادی ۵/۵ میلی متر پر کربن)
۷۲۰۸۳۹۰۰	محصولات از آهن یا فولاد غیر ممزوج تخت و گرم نورد شده به شکل طومار با پهنای ۶۰۰ mm یا کمتر به ضخامت کمتر از 3 mm
۲۹۱۷۳۵۰۰	انیدرید فتالیک
۳۹۲۰۲۰۹۰	صفحه ها ورق ها ورقه های نازک غیر مذکور از پلیمرهای پروپیلن غیرا سفنجی مستحکم نشده
۷۲۰۸۵۲۹۰	محصولات از آهن یا فولاد غیر ممزوج تخت یا گرم نورد شده به شکل غیر طومار با پهنای ۶۰۰ mm یا بیشتر به ضخامت ۴/۷۵ تا ۱۰ میلی متر و عرض ۱۸۵۰ میلی متر و کمتر
۶۹۱۱۱۰۰۰	اشیاء سرمیز و اشیاء آشپزخانه، از چینی.
۷۲۰۸۵۳۹۰	محصولات از آهن یا فولاد غیر ممزوج تخت یا گرم نورد شده به شکل غیر طومار با پهنای ۶۰۰ mm یا بیشتر به ضخامت ۳ تا ۴/۷۵ میلی متر و عرض ۱۸۵۰ mm و کمتر
۷۲۱۶۳۲۰۰	پروفیل بامقطع I از آهن یا فولاد غیر ممزوج فقط، گرم نورد شده گرم کشیده شده یا اکستروژن شده با بلندی ۸۰ میلی متر یا بیشتر.
۳۹۰۶۹۰۹۹	سایر پلیمرهای اکریلیک به اشکال ابتدایی غیر مذکور
۳۹۲۰۶۲۰۰	صفحه، ورق، ازپلی اتیلن ترفتالات، مستحکم و مطبق نشده، فاقد تکیه گاه یا جور نشده با مواد دیگر
۸۴۱۹۴۰۹۰	سایر ماشین آلات (Plant s) تقطیر یا تصفیه
۸۴۰۲۲۰۰۰	دیگهای مولد آب فوق العاده گرم
۸۴۰۴۱۰۰۰	دستگاه های کمکی برای دیگهای شماره ۸۴۰۲ یا ۸۴۰۳

سایر وازلین ها بجز گرید دارویی وژله کابل	۲۷۱۲۱۰۹۰
محصولات از آهن یا فولاد غیر ممزوج تخت و گرم نورد شده به شکل طومار با پهنای ۴۰۰mm یا بیشتر به ضخامت ۳ تا ۴/۷۵ میلی متر	۷۲۰۸۳۸۰۰
پلیمرهای پروپیلن BOPP چاپ شده	۳۹۲۰۲۰۱۰
محصولات از آهن یا فولاد غیر ممزوج تخت فقط گرم نورد شده به شکل غیر طومار، با پهنای ۶۰۰ میلی متر یا بیشتر به عرض کمتر از ۱۸۵۰ mm ضخامت بیشتر از ۱۰ میلیمتر	۷۲۰۸۵۱۹۰
سایر رزین های آلکید بجز رزین های الکید اصلاح شده ویژه رنگ اتومبیل	۳۹۰۷۵۰۹۰
محصولات متشکل از اجزاء طبیعی تشکیل دهنده شیر، غیر مذکور یا مشمول در جای دیگر	۴۰۴۹۰۰۰
الکیل بنزن سولفونه	۳۴۰۲۱۱۳۰
پروفیل از آهن یا فولاد، فقط سرد شکل داده شده یا سرد تمام شده حاصل از محصولات تخت نورد شده	۷۲۱۶۶۱۰۰
هیدروکربورهای غیر حلقوی، اشباع شده	۲۹۰۱۱۰۰۰
پلی استات وینیل که بصورت دیسپرسیون مایع نباشد، به اشکال ابتدائی	۳۹۰۵۱۹۰۰
سایر ظروف شیشه ای غیر مذکور در دیگر ردیفهای ۷۰۱۳ برای محل کار، توالت، تزئینات داخلی غیر مذکور در جای دیگر	۷۰۱۳۹۹۹۰
مخزن، منبع، بشکه و ظروف همانند برای هر گونه مواد (به استثنای گازهای فشرده یا مایع شده)، از چدن، آهن یا فولاد، با گنجایش حداکثر ۳۰۰ لیتر، بدون دستگاه های مکانیکی یا حرارتی، حتی با پوشش داخلی یا پوشش عایق حرارت	۷۳۰۹۰۰۰۰
قیر نفت	۲۷۱۳۲۰۰۰
دیگهای بخار آب لوله ای با تولید حداکثر ۴۵ تن بخار در ساعت	۸۴۰۲۱۲۰۰
سایر لوله و پروفیل های توخالی از آهن یا فولاد با قطر خارجی کمتر از ۲۰۳/۲ میلیمتر	۷۳۰۶۹۰۱۰
ظروف شیشه ای اوپال به غیر از نوع دارای ضریب انبساط خطی نه بیش از ۰,۰۰۰۰۰۵ هر کلوین و دریک محدودده حرارتی بین صفر تا ۳۰۰ درجه سانتیگراد	۷۰۱۳۴۹۱۰
سایر لوله ها و شیلنگ های مشمول این شماره غیر از لوله فایبر گلاس از رزین پلی استر تقویت شده با لیاف شیشه	۳۹۱۷۳۹۹۰
لوله از آهن یا فولاد، جوش داده شده غیر از درازا با قطر خارجی بیش از ۴۰۶/۴ میلیمتر و سطح مقطع مدور غیر مذکور در جای دیگر	۷۳۰۵۳۹۰۰

ماشین آلات و دستگاه ها برای تهیه یا تولید صنعتی غذاها یا نوشابه ها، غیر مذکور در جای دیگر	۸۴۳۸۸۰۰۰
هیپوکلریت کلسیم تجارتي و سایر هیپوکلریت های کلسیم	۲۸۲۸۱۰۰۰
محصولات از آهن یا فولاد غیرمزوج تخت یا گرم نوردشده، به شکل غیر طومار باپهنای ۴۰۰mm یا بیشتر وضخامت کمتر از ۳ میلی متر غیر ازردیف ۷۲۰۸۵۴۱۰	۷۲۰۸۵۴۹۰
مفتول از آهن یا فولاد غیرمزوج، که در جای دیگر گفته نشده	۷۲۱۷۹۰۹۰
پروفیل بامقطع L از آهن یا فولاد غیرمزوج فقط، گرم نوردشده گرم کشیده شده یا گرم اکستروژن شده بابلندی کمتر از ۸۰ میلیمتر.	۷۲۱۶۲۱۰۰
صابون حمام و دستشویی	۳۴۰۱۱۱۱۰
سایر کارتن قوطی و جعبه، تاشواز کاغذ یا مقوا، بجز پاکت و قوطی چند لایه بهم فشرده برای موادغذایی	۴۸۱۹۲۰۹۰
موم های مصنوعی و موم های آماده، غیر از پلی (اکسی اتیلن) (پلی اتیلن گلیکول)	۳۴۰۴۹۰۰۰
اتیلن گلیکول (ا تان دی ئول)	۲۹۰۵۳۱۰۰
سایر سنگ مرمر، تراورتن، رخام و غیر از رخام پولیش داده شده، شکل داده شده یا کار شده اما کنده کاری و حکاکی نشده	۶۸۰۲۹۱۹۰
کاشی و سرامیک، با ضریب جذب آب وزنی حداکثر ۵/۰ درصد	۶۹۰۷۲۱۰۰
موم پارافین داری کمتر از ۷۵/۰ درصد وزنی روغن	۲۷۱۲۲۰۰۰
سولفات ها از آلومینیوم	۲۸۳۳۲۲۰۰
کاشی و سرامیک، با ضریب جذب آب وزنی بیش از ۵/۰ درصد و حداکثر ۱۰ درصد	۶۹۰۷۲۲۰۰
سینی ها، دیس ها، بشقاب ها، فنجان ها و غیره از کاغذ یا مقوا	۴۸۲۳۶۹۰۰

جدول (۱۲) لیست ۵۰ کالای عمده وارداتی کشور ازبکستان که استان اصفهان نیز صادرکننده آن‌هاست

واردات ازبکستان (میلیون دلار)	صادرات استان (میلیون دلار)	کالا	کد گمرکی
617	14	روغن پایه معدنی	271019
129	37	محصولات از آهن یا فولاد غیر ممزوج تخت نوردشده، باپهنای حداقل ۶۰۰mm آبرکاری شده یا نندودشده باروی غیر مذکور در جای دیگر	721049
146	23	بنزین	271012
858	0/6	سایر داروها با منشاء طبیعی مورد مصرف دامپزشکی و انسان	300490
7	45	سایر (شیرخشک صنعتی) به شکل پودر، به شکل دانه ریز (granules) یا به هر شکل جامد دیگر که میزان مواد چرب آن بیشتر از ۱/۵٪ وزنی نباشد	040210
378	0/8	اجزاء و قطعات به غیر از انواع مورد استفاده در سواری، وانت و تراکتور کشاورزی	870899
128	2	محصولات از آهن یا فولاد غیر ممزوج تخت نوردشده، ورنی زده یا اندودشده با مواد پلاستیک با ضخامت بیش از ۰٫۷ میلی متر و عرض بیش از ۱۱۰۰ میلی متر	721070
14	11	بیسکویت هایی که به آن ها مواد شیرین کننده افزوده اند	190531
33	4/5	پلی اتیلن گرید لوله با وزن مخصوص (چگالی) ۹۴٪ یا بیشتر	390120
79	1/7	اسکلت و قطعات اسکلت، که در جای دیگر ذکر نشده، از چدن، آهن یا فولاد	730890
11	11/5	سایر به غیر از انواع درب اتوماتیک طبقات اسانسور	730830
31	4/2	لوله ها و پروفیل ها، جوش داده شده، از آهن یا فولاد، با قطر خارجی کمتر از ۲۰۳/۲ میلیمتر	730661
17	6/6	انباره های برقی، باسرب - اسید، از نوع مورد استفاده در موتورهای پیستونی از نوع سر بسته	850710
24	3/1	تجهیزات برای چوب بست زدن، پشت دری ساختن، شمع زدن یا حائل قراردادن از چدن، آهن یا فولاد.	730840
63	1	ترمزها و ترمزهای خودمها ر و غیر از لنت های ترمز سوار شده و غیر از انواع مورد استفاده در سواری، سواری کار، وانت و تراکتور کشاورزی	870830
5	11	سایر کف پوشها از پلیمرهای کلروروئیل بجز چمن مصنوعی	391810
5	10	سایر پنیر ها که در جای دیگری مذکور یا مشمول نباشد	040690
44	1	لوله های به قطر یک سانتیمتر و کمتر، با سطح مقطع مدور، جوش داده شده، از آهن یا فولاد غیر ممزوج	730630



12	3/6	هیدرواکسید سدیم (سودسوزآور) جامد به صورت پرک	281511
92	0/4	سایر ماشین آلات و دستگاه های به هم فشردن، شکل دادن یا قالب گیری سوخته های معدنی جامد، خمیرهای سرامیکی و سایر محصولات معدنی، ماشینهای درست کردن قالبهای ریخته گری از ماسه	847480
28	1/2	شامپوها	330510
41	0/8	سایر فرآورده های تانسیو اکتیف بسته بندی شده برای خرده فروشی غیر مذکور	340220
90	0/3	شیر مخصوص سیلندر گاز مایع	848180
66	0/4	سایر فرآورده های غذایی که در جای دیگر مذکور یا مشمول نباشد	210690
27	0/8	ماشین های رختشویی تمام اتوماتیک با ظرفیت حداکثر ۱۰ کیلوگرم	845011
62	0/3	تخته فیبر تراکمی متوسط (mdf) با ضخامت بیش از ۹ میلیمتر کار شده به طریق مکانیکی یا سطح آن پوشانده شده کفپوش روکش شده	441114
7	2/9	لوازم و ملحقات لوله و شیلنگ از مواد پلاستیکی	391740
27	0/7	پلی کلورو وینیل مخلوط نرم شده، به اشکال ابتدائی (Plasticised)	390422
7	2/6	مخزن ویژه گاز CNG برای خودرو و جایگاه های سوخت فاقد درز جوشکاری با حداقل تحمل فشار ۲۰۰ بار	731100
18	0/9	سرسیم و سایر اتصالات و رابط ها برای سیم و کابل	853690
12	1/2	لوله و شیلنگ های سخت از پلیمرهای اتیلن	391721
12	1/1	چراغ سیالیتیک برای عمل جراحی	940540
39	0/3	سایر مصنوعات دیگر از آهن یا فولاد غیر مذکور در جای دیگر	732690
124	1/1	سایر داروهای دارای سایر انتی بیوتیک ها مخصوص طیور دارای تولید مشابه داخلی	300420
0/7	17/9	لوله ها و پروفیل های توخالی، از چدن.	730300
0/4	25/9	سایر لوله های مسی از مس تصفیه شده غیر مذکور در جای دیگر	741110
26	0/4	چرخ به غیر از انواع مورد استفاده در سواری، سواری کار، وانت و تراکتور کشاورزی	870870
2	5/8	منبع، چلیک، بشکه، بیت... (غیر از برای گاز) از چدن، آهن یا ز فولاد، با گنجایش ۵۰ لیتر تا ۳۰۰ لیتر.	731010
132	0/08	ماشین آلات لاستیک دراور	847989
2	3/7	با ضریب جذب آب وزنی بیش از ۱۰ درصد	690723
15	0/6	میله و سایر پروفیل ها از آلیاژهای آلومینیوم.	760429

5	1/8	سایروسایل خورا ک پزی و خورا ک گرم کن با سوخت گازی یا هم گازوهم سایر سوختها، غیر مذکور	732111
59	0/1	دستگاه های مکنده گرد و غبار برای استفاده با دستگاه ها و ماشین ابزار	842139
40	0/2	کامپاند پلی اتیلن ویژه روکش سیم و کابل با چگالی کمتر از ۹۴٪ بجز نوع پودری	390110
22	0/3	محصولات سرمایی ساختمانی (آجر، بلوک، چهارگوش) نسوز غیر از آن هایی که از آرد فسیل سیلیسی یا از خاک های سیلیسی همانند که دارای بیش از ۵۰٪ وزنی عناصر منیزیم، کلسیم، کرم به تنهایی یا با هم به صورت اکسید منیزیم، اکسید کلسیم یا اکسید کرم	690210
75	0/09	رینگ موتور مربوط به موتورهای پیستونی درون سوز جرعه ای - احتراقی	840991
57	0/1	مصنوعات از مواد پلاستیکی جهت مصارف پزشکی	392690
184	0/03	ماشین های خرد کردن یاسائیدن خاک، سنگ، سنگ معدن، و غیره.	847420
18	0/3	سایر سس ها و فرآورده ها برای سس، چاشنی ها و ادویه های مخلوط شده غیر مذکور در جای دیگر	210390
12	0/4	الیاف سنتتیک غیر یکسره، از پلی استر، حلاجی نشده، شانه زده یا برای نخ ریسی عمل اوری نشده	550320

۸ فرصت های بازار ازبکستان

سرمایه گذاری های رو به رشد دولتی و خصوصی ناشی از برنامه دولت برای صنعتی سازی صادرات محور و جایگزین واردات فرصت های بیشتری را برای مشاغل و سرمایه گذاری در این کشور ایجاد می کند. چشم انداز های رو به رشدی را می توان در زمینه های زیر یافت:

بانکداری

دولت قصد دارد صنعت بانکداری را از سرمایه دولتی به خصوصی و با هدف افزایش سهم بخش خصوصی به ۶۰ درصد تا سال ۲۰۲۶ تغییر دهد. نرخ مالیات بر درآمد بانک ها از ۲۰ درصد فعلی به ۱۵ درصد از سال ۲۰۲۳ کاهش خواهد یافت. بانک های دولتی در حال نوسازی سیستم های خدمات مشتریان خود، گذار به استانداردهای بین المللی گزارشگری مالی، و بهبود حاکمیت شرکتی برای افزایش جذابیت خود برای سرمایه گذاران خارجی هستند.

تحصیلات

دولت قصد دارد تا سال ۲۰۳۰ تعداد دانش آموزان دانشگاهی (به ویژه در رشته‌های فنی) را به ۵۰ درصد از کل فارغ‌التحصیلان دبیرستان افزایش دهد و قصد دارد ۳۰ دانشگاه جدید برای پذیرش آن‌ها بسازد. دولت می‌خواهد دانشگاه‌های خارجی را که علاقه مند به تأسیس شعبه در ازبکستان یا ایجاد برنامه‌های تحصیلی دو گانه با دانشگاه‌های محلی هستند، جذب کند.

گردشگری

توسعه گردشگری یکی از اولویت‌های اصلی دولت است و تعداد گردشگران خارجی تا زمان همه‌گیری به سرعت در حال افزایش بود. بازدیدهای توریستی در سال ۲۰۲۰ بیش از ۷۷ درصد کاهش یافت و اکنون با ۲۵ درصد افزایش به ۱/۸ میلیون در سال ۲۰۲۱ رسید. استراتژی توسعه ازبکستان برای سال‌های ۲۰۲۲-۲۰۲۶ هدف افزایش تعداد گردشگران خارجی بازدیدکننده از این کشور را به ۹ میلیون نفر تا سال ۲۰۲۶ تعیین کرد. در مارس ۲۰۲۲ روسیه و ازبکستان یک برنامه اقدام دو جانبه برای افزایش جریان گردشگر را امضا کردند. دولت مشوق‌هایی برای ساخت هتل‌های کلاس بین‌المللی و سایر زیرساخت‌ها در شهرهای جاده ابریشم بزرگ سمرقند، بخارا و خیوه و اتصال آنها به تاشکند ایجاد کرد. مدیریت فرودگاه‌های بین‌المللی ازبکستان به صورت مشارکت دولتی و خصوصی به بخش خصوصی واگذار خواهد شد.

فرآوری و بسته‌بندی مواد غذایی

رشد تقاضای خارجی برای محصولات غذایی تولید شده در ازبکستان و تلاش برای بهبود بهره‌وری بخش کشاورزی فرصت‌های صادراتی را برای تامین کنندگان فن‌آوری‌های نگهداری، پردازش و بسته‌بندی مواد غذایی ایجاد می‌کند.

ساخت و ساز

ساخت‌وساز یکی از امیدوارکننده‌ترین صنایع در ازبکستان است که تا زمان همه‌گیری کرونا، نرخ رشد مداوم ۱۵ تا ۲۰ درصد در سال را نشان می‌دهد. رشد این صنعت در سال ۲۰۲۱ به ۶/۸ درصد کاهش یافت.

فناوری اطلاعات و ارتباطات

یک برنامه بلندپروازانه دولتی با هدف توسعه سیستم ملی اطلاعات و ارتباطات و ارتقای زیرساخت‌های ارتباطی به استاندارد 5G، تقاضای فزاینده‌ای برای فناوری اطلاعات در بخش‌های دولتی و خصوصی اقتصاد ایجاد می‌کند. دولت "استراتژی ازبکستان دیجیتال - ۲۰۳۰" خود را در اکتبر ۲۰۲۰ برای تشدید کار در این راستا به تصویب رساند.

صنایع شیمیایی

برنامه ملی ۲۰۱۹-۲۰۳۰ برای توسعه صنایع شیمیایی، ۳۱ پروژه را به ارزش کل ۱۲ میلیارد دلار شناسایی کرده است. دولت قصد دارد تولید کالاهای با ارزش افزوده بالاتر را از طریق فرآوری مواد معدنی افزایش دهد.